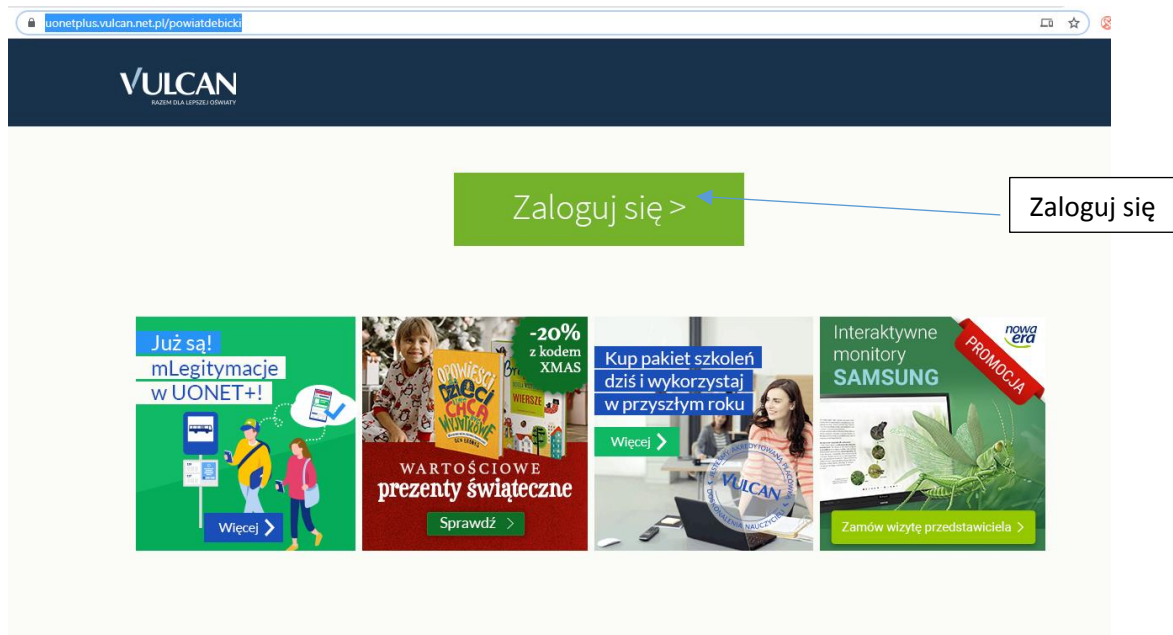


Instrukcja logowania się do dziennika elektronicznego UONET dla kont służbowych w Zespole Szkół Zawodowych Nr 1 im. Jana Pawła II w Dębicy

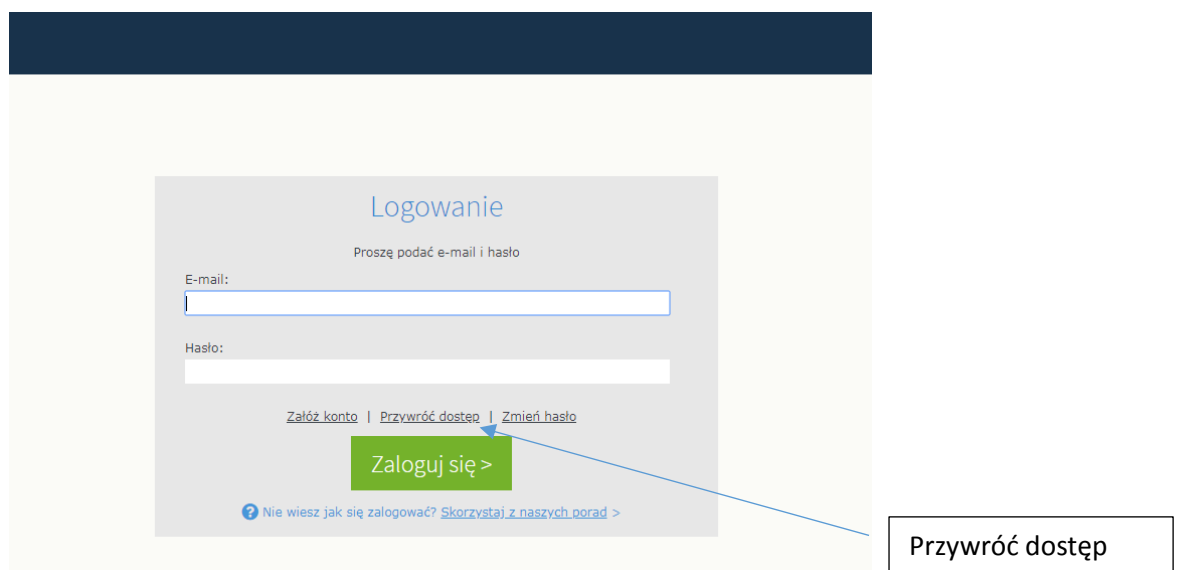
1. Logowanie się po raz pierwszy po zmianie (utworzeniu) kont w domenie @mechanikdebica.edu.pl

Wpisz w przeglądarkę internetową adres: <https://uonetplus.vulcan.net.pl/powiatdebicki> a następnie kliknij myszką na „Zaloguj się”

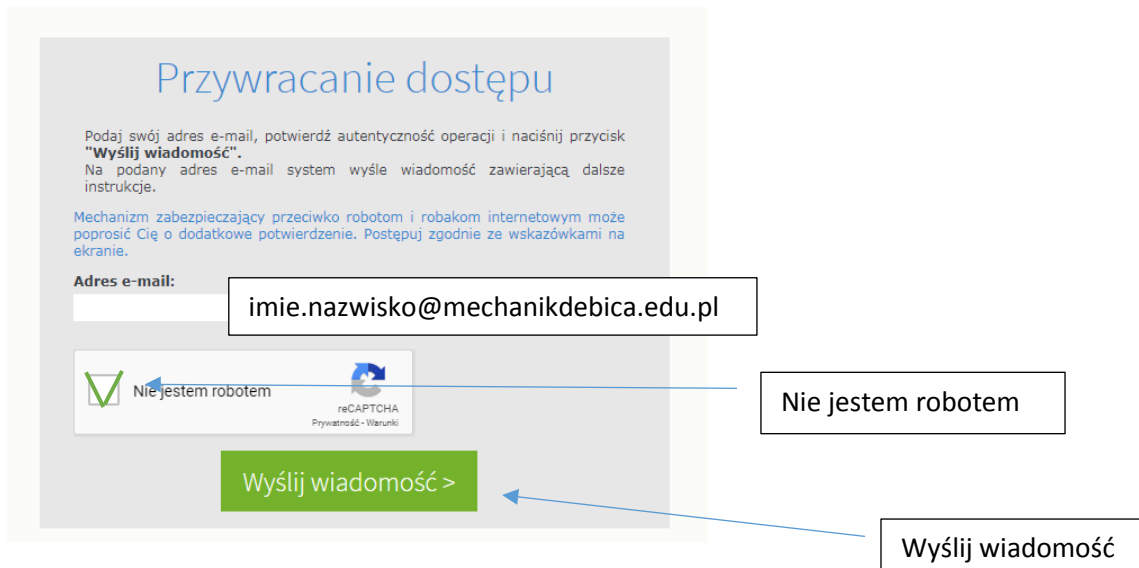


2. Wpisz swój służbowy adres e-mail, a następnie kliknij na

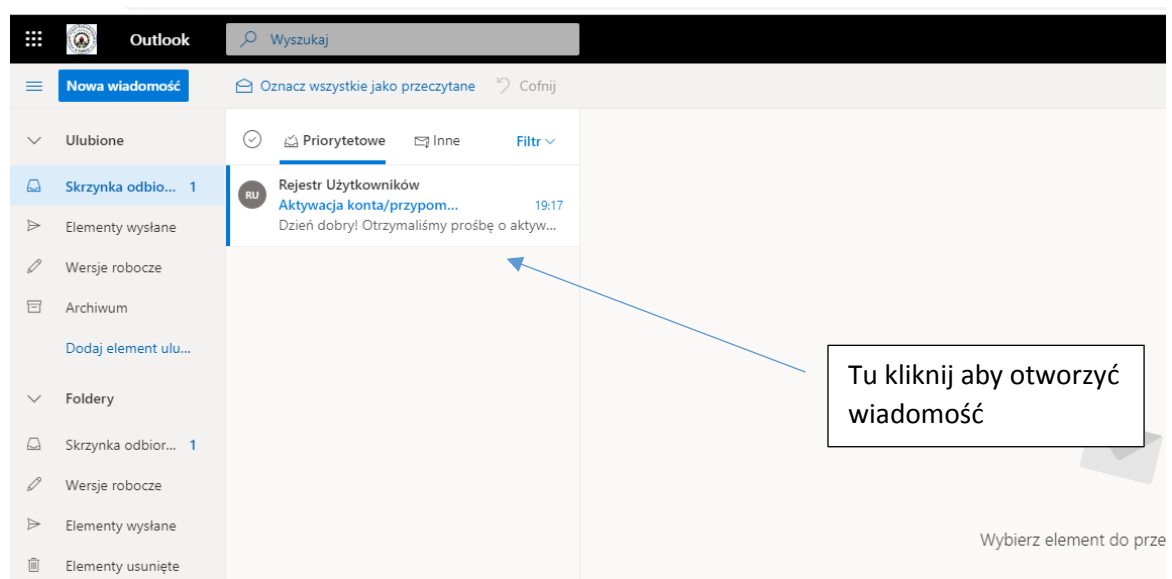
[Przywróć dostęp](#)



3. Wpisz swój służbowy adres mailowy, zaznacz opcję, że nie jesteś robotem i kliknij na WYŚLIJ WIADOMOŚĆ



4. Zaloguj się do skrzynki służbowej e-mail (<http://office.com>) i przejdź do programu OUTLOOK
5. W skrzynce odbiorczej będzie znajdować się nowa wiadomość z systemu Vulcan, która umożliwi aktywację dostępu do dziennika elektronicznego



## 6. Kliknij na link we wiadomości aktywujący konto w dzienniku elektronicznym

zlinka odbior... 1

Rejestr Uzytkownikow  
Aktywacja konta/przypom... 19:17

Załączniki, obrazy i linki w tej wiadomości zostały zablokowane, ponieważ nadawca nie występuje na Twojej liście bezpiecznych nadawców. Ufam zawartości od nadawcy rejestr-uzytownikow@vulcan.net.pl | Pokaż zablokowaną zawartość

RU Rejestr Uzytkownikow <rejestr-uzytownikow@vulcan.net.pl>  
Nie, 15.12.2019 19:17

Dzień dobry!

Otrzymaliśmy prośbę o aktywację konta/przypomnienie hasła dla użytkownika:

Aby aktywować konto/przypomnieć hasło, kliknij poniższy link:

<https://cufs.vulcan.net.pl:443/powiatdebicki/AccountManage/UnlockResponse/Default/17132e37-cb3e-43ad-ab80-4d5d2b364263>

Jeśli prośba nie pochodzi od Ciebie, zignoruj tę wiadomość.

Ten e-mail został wygenerowany automatycznie. Prosimy na niego nie odpowiadać.

Niniejsza wiadomość może zawierać informacje prawnie chronione. Wiadomość skierowana jest wyłącznie do adresata/adresatów określonych wyżej i stanowi własność nadawcy. Rozpowszechnianie, kopiowanie, ujawnianie lub przekazywanie osobom trzecim w jakiegokolwiek formie informacji zawartych w niniejszej wiadomości w całości lub części jest zakazane. Odbiorca, który otrzymał tę wiadomość przypadkowo, proszony jest o jej nierozpowszechnianie, a następnie poinformowanie nadawcy i jej usunięcie.

Zapoznaj się z klauzulą informacyjną nadawcy [Klauzula informacyjna](#)

Link do aktywacji konta w dzienniku

## 7. Wprowadź nowe hasło do e-dziennika

### Aktywacja konta

Aby aktywować konto **jacekprs@gmail.com**, podaj nowe hasło i potwierdź autentyczność operacji.  
Następnie naciśnij przycisk "Ustaw nowe hasło".

Mechanizm zabezpieczający przeciwko robotom i robakom internetowym może poprosić Cię o dodatkowe potwierdzenie. Postępuj zgodnie ze wskazówkami na ekranie.

**Nowe hasło:**

**Powtórz nowe hasło:**

Nie jestem robotem reCAPTCHA Prywatność - Warunki

**Ustaw nowe hasło >**

Wprowadź nowe hasło

Powtórz hasło

Zaznacz, że nie jesteś robotem

Kliknij aby zatwierdzić hasło

## 8. Od tej pory do dziennika loguj się nowym hasłem.

Uwaga! Powyższe operacje wykonuje się tylko raz przy założeniu nowego konta, później logowanie do e-dziennika jest już bez zmian tak jak zawsze.